

## Fréquentation du site

**25 606 Visites**

Précédente : 8 015 (219,48 %)

**43,70 % Taux de rebond**

Précédente : 47,90 % (-8,75 %)

**247 076 Pages vues**

Précédente : 42 409 (482,60 %)

**00:02:12 Temps moyen passé sur le site**

Précédente : 00:01:58 (11,53 %)

**9,65 Pages par visite**

Précédente : 5,29 (82,36 %)

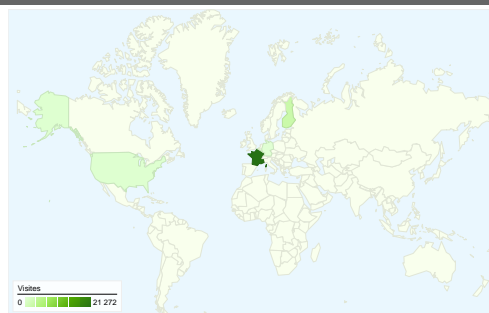
**75,27 % Nouvelles visites (en %)**

Précédente : 76,56 % (-1,68 %)

## Langues

Langue	Visites	Visites (en %)
<b>fr</b>		
1 mars 2008 - 9 janv. 2011	20 119	78,57 %
21 avr. 2005 - 29 févr. 2008	6 254	78,03 %
Modification (en %)	221,70 %	0,70 %
<b>fi</b>		
1 mars 2008 - 9 janv. 2011	2 201	8,60 %
21 avr. 2005 - 29 févr. 2008	350	4,37 %
Modification (en %)	528,86 %	96,84 %
<b>en-us</b>		
1 mars 2008 - 9 janv. 2011	1 335	5,21 %
21 avr. 2005 - 29 févr. 2008	693	8,65 %
Modification (en %)	92,64 %	-39,70 %
<b>fr-fr</b>		
1 mars 2008 - 9 janv. 2011	1 236	4,83 %
21 avr. 2005 - 29 févr. 2008	126	1,57 %
Modification (en %)	880,95 %	207,05 %
<b>pt-br</b>		
1 mars 2008 - 9 janv. 2011	110	0,43 %
21 avr. 2005 - 29 févr. 2008	8	0,10 %
Modification (en %)	1 275,00 %	330,39 %

## Synthèse géographique

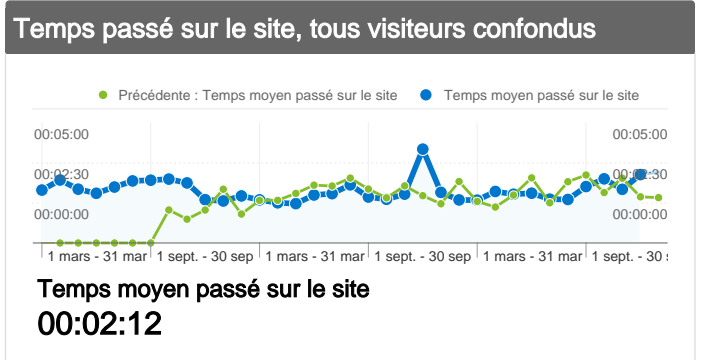


Résolutions d'écran		
Résolution d'écran	Visites	Visites (en %)
1440x900		
1 mars 2008 - 9 janv. 2011	7 604	29,70 %
21 avr. 2005 - 29 févr. 2008	163	2,03 %
Modification (en %)	4 565,03 %	1 360,21 %
1024x768		
1 mars 2008 - 9 janv. 2011	5 969	23,31 %
21 avr. 2005 - 29 févr. 2008	2 102	26,23 %
Modification (en %)	183,97 %	-11,11 %
1280x800		
1 mars 2008 - 9 janv. 2011	3 254	12,71 %
21 avr. 2005 - 29 févr. 2008	1 462	18,24 %
Modification (en %)	122,57 %	-30,33 %
1280x1024		
1 mars 2008 - 9 janv. 2011	3 060	11,95 %
21 avr. 2005 - 29 févr. 2008	1 021	12,74 %
Modification (en %)	199,71 %	-6,19 %
1152x864		
1 mars 2008 - 9 janv. 2011	1 572	6,14 %
21 avr. 2005 - 29 févr. 2008	2 344	29,25 %
Modification (en %)	-32,94 %	-79,01 %

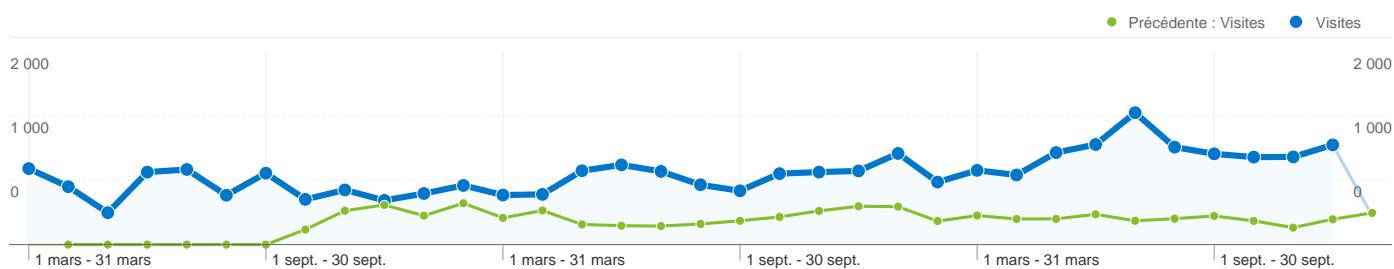
Fournisseurs de services		
Fournisseur de services	Visites	Visites (en %)
dynamic pools		
1 mars 2008 - 9 janv. 2011	10 264	40,08 %
21 avr. 2005 - 29 févr. 2008	130	1,62 %
Modification (en %)	7 795,38 %	2 371,35 %
proxad / free sas		
1 mars 2008 - 9 janv. 2011	1 379	5,39 %
21 avr. 2005 - 29 févr. 2008	123	1,53 %
Modification (en %)	1 021,14 %	250,93 %
bsorl158 orleans bloc 1		
1 mars 2008 - 9 janv. 2011	964	3,76 %
21 avr. 2005 - 29 févr. 2008	19	0,24 %
Modification (en %)	4 973,68 %	1 488,13 %
bsorl158 orleans bloc 2		
1 mars 2008 - 9 janv. 2011	952	3,72 %
21 avr. 2005 - 29 févr. 2008	15	0,19 %
Modification (en %)	6 246,67 %	1 886,59 %
bsorl158 orl ans bloc 1		
1 mars 2008 - 9 janv. 2011	945	3,69 %
21 avr. 2005 - 29 févr. 2008	0	0,00 %
Modification (en %)	100,00 %	100,00 %

Moteurs de recherche		
Source	Visites	Visites (en %)
google		
1 mars 2008 - 9 janv. 2011	8 837	90,42 %
21 avr. 2005 - 29 févr. 2008	1 645	74,00 %
Modification (en %)	437,20 %	22,19 %
yahoo		
1 mars 2008 - 9 janv. 2011	316	3,23 %
21 avr. 2005 - 29 févr. 2008	159	7,15 %
Modification (en %)	98,74 %	-54,79 %
bing		
1 mars 2008 - 9 janv. 2011	154	1,58 %
21 avr. 2005 - 29 févr. 2008	0	0,00 %
Modification (en %)	100,00 %	100,00 %
aol		
1 mars 2008 - 9 janv. 2011	118	1,21 %
21 avr. 2005 - 29 févr. 2008	29	1,30 %
Modification (en %)	306,90 %	-7,45 %
voila		
1 mars 2008 - 9 janv. 2011	100	1,02 %
21 avr. 2005 - 29 févr. 2008	137	6,16 %
Modification (en %)	-27,01 %	-83,40 %

Mobiles		
Système d'exploitation	Visites	Visites (en %)
iPhone		
1 mars 2008 - 9 janv. 2011	50	60,98 %
21 avr. 2005 - 29 févr. 2008	0	0,00 %
Modification (en %)	100,00 %	100,00 %
SymbianOS		
1 mars 2008 - 9 janv. 2011	21	25,61 %
21 avr. 2005 - 29 févr. 2008	0	0,00 %
Modification (en %)	100,00 %	100,00 %
Android		
1 mars 2008 - 9 janv. 2011	4	4,88 %
21 avr. 2005 - 29 févr. 2008	0	0,00 %
Modification (en %)	100,00 %	100,00 %
iPad		
1 mars 2008 - 9 janv. 2011	3	3,66 %
21 avr. 2005 - 29 févr. 2008	0	0,00 %
Modification (en %)	100,00 %	100,00 %
iPod		
1 mars 2008 - 9 janv. 2011	3	3,66 %
21 avr. 2005 - 29 févr. 2008	0	0,00 %
Modification (en %)	100,00 %	100,00 %



Navigateurs et systèmes d'exploitation		
Navigateur et système d'exploitation	Visites	Visites (en %)
Internet Explorer / Windows		
1 mars 2008 - 9 janv. 2011	12 049	47,06 %
21 avr. 2005 - 29 févr. 2008	6 213	77,52 %
Modification (en %)	93,93 %	-39,30 %
Firefox / Windows		
1 mars 2008 - 9 janv. 2011	9 483	37,03 %
21 avr. 2005 - 29 févr. 2008	1 110	13,85 %
Modification (en %)	754,32 %	167,41 %
Chrome / Windows		
1 mars 2008 - 9 janv. 2011	1 204	4,70 %
21 avr. 2005 - 29 févr. 2008	0	0,00 %
Modification (en %)	100,00 %	100,00 %
Safari / Macintosh		
1 mars 2008 - 9 janv. 2011	746	2,91 %
21 avr. 2005 - 29 févr. 2008	95	1,19 %
Modification (en %)	685,26 %	145,80 %
Opera / Windows		
1 mars 2008 - 9 janv. 2011	601	2,35 %
21 avr. 2005 - 29 févr. 2008	26	0,32 %
Modification (en %)	2 211,54 %	623,54 %

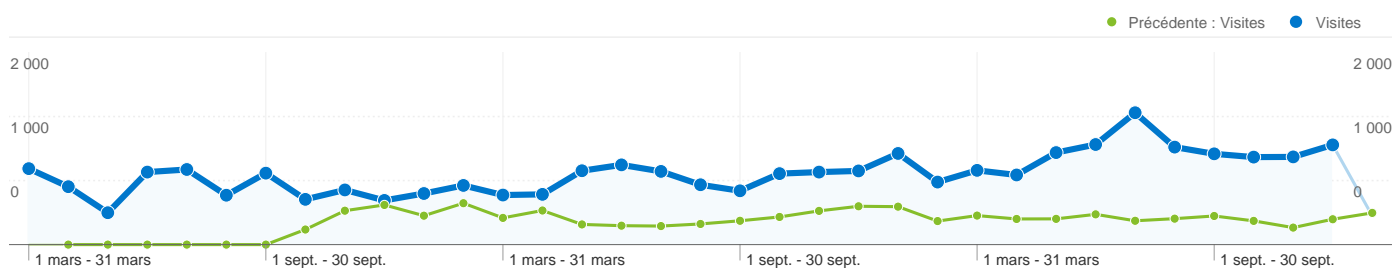


## 25 606 visites ont utilisé 52 langue(s).

### Fréquentation du site

Visites	Pages par visite	Temps moyen passé sur le site	Nouvelles visites (en %)	Taux de rebond	
<b>25 606</b> Préc. : 8 015 (219,48 %)	<b>9,65</b> Préc. : 5,29 (82,36 %)	<b>00:02:12</b> Préc. : 00:01:58 (11,53 %)	<b>75,33 %</b> Préc. : 76,61 % (-1,67 %)	<b>43,70 %</b> Préc. : 47,90 % (-8,75 %)	
Langue	Visites	Pages par visite	Temps moyen passé sur le site	Nouvelles visites (en %)	Taux de rebond
fr					
1 mars 2008 - 9 janvier 2011	<b>20 119</b>	8,99	00:02:10	74,18 %	44,38 %
21 avril 2005 - 29 février 2008	<b>6 254</b>	5,13	00:01:59	73,70 %	46,31 %
Modification (en %)	<b>221,70 %</b>	75,23 %	9,69 %	0,65 %	-4,17 %
fi					
1 mars 2008 - 9 janvier 2011	<b>2 201</b>	11,01	00:02:48	85,60 %	24,44 %
21 avril 2005 - 29 février 2008	<b>350</b>	11,97	00:03:39	80,29 %	20,29 %
Modification (en %)	<b>528,86 %</b>	-7,96 %	-23,39 %	6,62 %	20,50 %
en-us					
1 mars 2008 - 9 janvier 2011	<b>1 335</b>	5,91	00:01:42	85,69 %	56,33 %
21 avril 2005 - 29 février 2008	<b>693</b>	3,87	00:01:09	93,36 %	67,97 %
Modification (en %)	<b>92,64 %</b>	52,52 %	47,66 %	-8,21 %	-17,12 %
fr-fr					
1 mars 2008 - 9 janvier 2011	<b>1 236</b>	24,91	00:02:24	63,19 %	52,59 %
21 avril 2005 - 29 février 2008	<b>126</b>	6,50	00:03:02	78,57 %	48,41 %
Modification (en %)	<b>880,95 %</b>	283,17 %	-21,29 %	-19,58 %	8,63 %
pt-br					
1 mars 2008 - 9 janvier 2011	<b>110</b>	1,87	00:00:03	3,64 %	34,55 %
21 avril 2005 - 29 février 2008	<b>8</b>	2,25	00:00:50	87,50 %	50,00 %
Modification (en %)	<b>1 275,00 %</b>	-16,77 %	-93,47 %	-95,84 %	-30,91 %
de					
1 mars 2008 - 9 janvier 2011	<b>94</b>	5,21	00:01:50	85,11 %	56,38 %
21 avril 2005 - 29 février 2008	<b>82</b>	11,27	00:04:40	71,95 %	35,37 %

Modification (en %)	14,63 %	-53,74 %	-60,89 %	18,28 %	59,43 %
fi-fi					
1 mars 2008 - 9 janvier 2011	62	12,58	00:03:37	87,10 %	19,35 %
21 avril 2005 - 29 février 2008	20	8,75	00:01:39	90,00 %	25,00 %
Modification (en %)	210,00 %	43,78 %	118,96 %	-3,23 %	-22,58 %
en					
1 mars 2008 - 9 janvier 2011	55	5,58	00:05:37	98,18 %	65,45 %
21 avril 2005 - 29 février 2008	46	4,17	00:03:24	80,43 %	58,70 %
Modification (en %)	19,57 %	33,73 %	65,04 %	22,06 %	11,52 %
en-gb					
1 mars 2008 - 9 janvier 2011	49	6,35	00:01:29	87,76 %	42,86 %
21 avril 2005 - 29 février 2008	5	3,40	00:01:22	100,00 %	60,00 %
Modification (en %)	880,00 %	86,67 %	9,07 %	-12,24 %	-28,57 %
es					
1 mars 2008 - 9 janvier 2011	48	2,81	00:01:16	95,83 %	37,50 %
21 avril 2005 - 29 février 2008	22	3,23	00:01:08	86,36 %	45,45 %
Modification (en %)	118,18 %	-12,85 %	12,22 %	10,96 %	-17,50 %
					1 - 10 sur 52



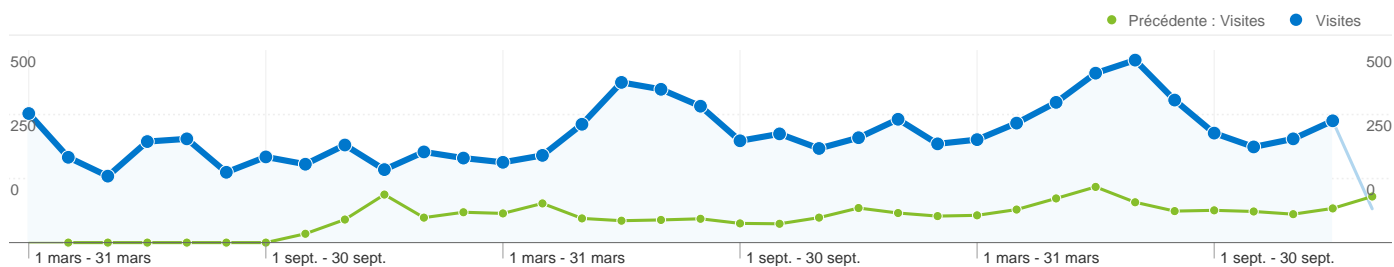
**25 606 visites ont utilisé 183 résolutions d'écran.**

Fréquentation du site

Visites	Pages par visite	Temps moyen passé sur le site	Nouvelles visites (en %)	Taux de rebond	
<b>25 606</b> Préc. : 8 015 (219,48 %)	<b>9,65</b> Préc. : 5,29 (82,36 %)	<b>00:02:12</b> Préc. : 00:01:58 (11,53 %)	<b>75,33 %</b> Préc. : 76,61 % (-1,67 %)	<b>43,70 %</b> Préc. : 47,90 % (-8,75 %)	
Résolution d'écran	Visites	Pages par visite	Temps moyen passé sur le site	Nouvelles visites (en %)	Taux de rebond
<b>1440x900</b>					
1 mars 2008 - 9 janvier 2011	<b>7 604</b>	18,02	00:02:11	80,38 %	41,18 %
21 avril 2005 - 29 février 2008	<b>163</b>	10,66	00:04:29	77,30 %	22,70 %
Modification (en %)	<b>4 565,03 %</b>	<b>69,11 %</b>	<b>-51,49 %</b>	<b>3,98 %</b>	<b>81,40 %</b>
<b>1024x768</b>					
1 mars 2008 - 9 janvier 2011	<b>5 969</b>	6,09	00:02:23	71,99 %	42,50 %
21 avril 2005 - 29 février 2008	<b>2 102</b>	7,15	00:02:45	76,26 %	38,96 %
Modification (en %)	<b>183,97 %</b>	<b>-14,81 %</b>	<b>-12,96 %</b>	<b>-5,60 %</b>	<b>9,09 %</b>
<b>1280x800</b>					
1 mars 2008 - 9 janvier 2011	<b>3 254</b>	6,27	00:02:24	67,98 %	46,96 %
21 avril 2005 - 29 février 2008	<b>1 462</b>	4,89	00:01:47	79,21 %	45,55 %
Modification (en %)	<b>122,57 %</b>	<b>28,16 %</b>	<b>34,42 %</b>	<b>-14,18 %</b>	<b>3,08 %</b>
<b>1280x1024</b>					
1 mars 2008 - 9 janvier 2011	<b>3 060</b>	6,51	00:02:17	74,84 %	44,38 %
21 avril 2005 - 29 février 2008	<b>1 021</b>	6,89	00:02:50	80,41 %	46,82 %
Modification (en %)	<b>199,71 %</b>	<b>-5,38 %</b>	<b>-19,26 %</b>	<b>-6,93 %</b>	<b>-5,21 %</b>
<b>1152x864</b>					
1 mars 2008 - 9 janvier 2011	<b>1 572</b>	3,69	00:01:11	75,13 %	54,64 %
21 avril 2005 - 29 février 2008	<b>2 344</b>	3,13	00:00:55	69,37 %	56,19 %
Modification (en %)	<b>-32,94 %</b>	<b>17,86 %</b>	<b>28,63 %</b>	<b>8,30 %</b>	<b>-2,74 %</b>
<b>1680x1050</b>					
1 mars 2008 - 9 janvier 2011	<b>992</b>	6,31	00:01:55	85,69 %	44,15 %
21 avril 2005 - 29 février 2008	<b>42</b>	8,45	00:02:49	92,86 %	47,62 %

Modification (en %)	2 261,90 %	-25,34 %	-31,84 %	-7,72 %	-7,28 %
1366x768					
1 mars 2008 - 9 janvier 2011	390	6,94	00:02:47	69,74 %	39,49 %
21 avril 2005 - 29 février 2008	1	1,00	00:00:00	100,00 %	100,00 %
Modification (en %)	38 900,00 %	593,59 %	100,00 %	-30,26 %	-60,51 %
800x600					
1 mars 2008 - 9 janvier 2011	388	4,25	00:01:58	74,48 %	53,35 %
21 avril 2005 - 29 février 2008	570	4,05	00:01:42	85,96 %	53,68 %
Modification (en %)	-31,93 %	5,12 %	15,07 %	-13,35 %	-0,62 %
1920x1080					
1 mars 2008 - 9 janvier 2011	355	11,67	00:02:03	93,80 %	39,15 %
21 avril 2005 - 29 février 2008	0	0,00	00:00:00	0,00 %	0,00 %
Modification (en %)	100,00 %	100,00 %	100,00 %	100,00 %	100,00 %
1296x810					
1 mars 2008 - 9 janvier 2011	293	5,01	00:00:53	52,22 %	31,74 %
21 avril 2005 - 29 février 2008	0	0,00	00:00:00	0,00 %	0,00 %
Modification (en %)	100,00 %	100,00 %	100,00 %	100,00 %	100,00 %

1 - 10 sur 183

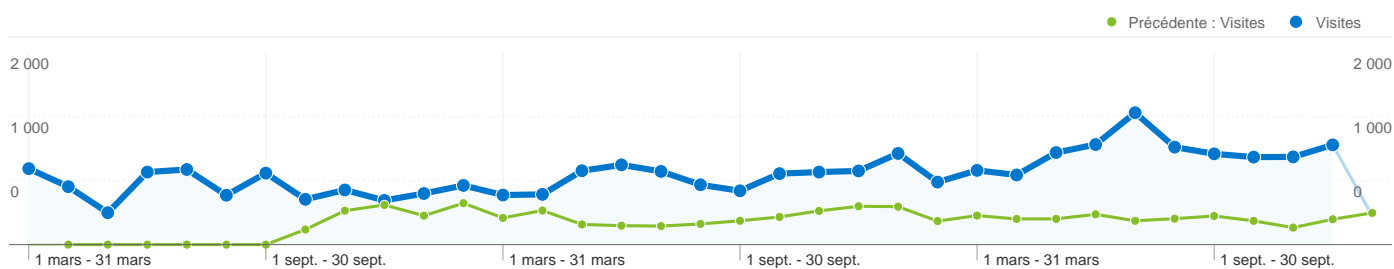


La recherche a généré un Au total de 9 773 visites via 18 sources.

Fréquentation du site

Visites	Pages par visite	Temps moyen passé sur le site	Nouvelles visites (en %)	Taux de rebond	
<b>9 773</b> Préc. : 2 223 (339,63 %)	<b>7,64</b> Préc. : 8,49 (-10,06 %)	<b>00:02:58</b> Préc. : 00:03:14 (-8,38 %)	<b>70,89 %</b> Préc. : 74,94 % (-5,41 %)	<b>38,44 %</b> Préc. : 38,46 % (-0,05 %)	
Source	Visites	Pages par visite	Temps moyen passé sur le site	Nouvelles visites (en %)	Taux de rebond
google					
1 mars 2008 - 9 janvier 2011	<b>8 837</b>	7,77	00:02:56	70,66 %	37,99 %
21 avril 2005 - 29 février 2008	<b>1 645</b>	8,73	00:03:17	73,74 %	35,56 %
Modification (en %)	<b>437,20 %</b>	<b>-11,01 %</b>	<b>-11,09 %</b>	<b>-4,18 %</b>	<b>6,82 %</b>
yahoo					
1 mars 2008 - 9 janvier 2011	<b>316</b>	5,09	00:03:44	68,04 %	45,57 %
21 avril 2005 - 29 février 2008	<b>159</b>	9,09	00:03:16	86,16 %	44,03 %
Modification (en %)	<b>98,74 %</b>	<b>-44,04 %</b>	<b>14,41 %</b>	<b>-21,04 %</b>	<b>3,51 %</b>
bing					
1 mars 2008 - 9 janvier 2011	<b>154</b>	6,29	00:02:18	79,87 %	44,81 %
21 avril 2005 - 29 février 2008	<b>0</b>	0,00	00:00:00	0,00 %	0,00 %
Modification (en %)	<b>100,00 %</b>	<b>100,00 %</b>	<b>100,00 %</b>	<b>100,00 %</b>	<b>100,00 %</b>
aol					
1 mars 2008 - 9 janvier 2011	<b>118</b>	5,55	00:03:20	69,49 %	35,59 %
21 avril 2005 - 29 février 2008	<b>29</b>	4,55	00:02:24	72,41 %	37,93 %
Modification (en %)	<b>306,90 %</b>	<b>21,95 %</b>	<b>39,06 %</b>	<b>-4,04 %</b>	<b>-6,16 %</b>
voila					
1 mars 2008 - 9 janvier 2011	<b>100</b>	9,04	00:04:10	82,00 %	43,00 %
21 avril 2005 - 29 février 2008	<b>137</b>	9,99	00:04:41	72,26 %	35,04 %
Modification (en %)	<b>-27,01 %</b>	<b>-9,53 %</b>	<b>-11,26 %</b>	<b>13,47 %</b>	<b>22,73 %</b>
search					
1 mars 2008 - 9 janvier 2011	<b>87</b>	9,26	00:04:00	75,86 %	28,74 %
21 avril 2005 - 29 février 2008	<b>33</b>	3,39	00:01:13	75,76 %	57,58 %

Modification (en %)	163,64 %	172,97 %	228,63 %	0,14 %	-50,09 %
msn					
1 mars 2008 - 9 janvier 2011	70	5,36	00:02:34	55,71 %	47,14 %
21 avril 2005 - 29 février 2008	157	5,82	00:02:39	78,34 %	58,60 %
Modification (en %)	-55,41 %	-7,88 %	-3,00 %	-28,89 %	-19,55 %
live					
1 mars 2008 - 9 janvier 2011	57	6,49	00:02:12	82,46 %	59,65 %
21 avril 2005 - 29 février 2008	23	3,70	00:01:20	73,91 %	56,52 %
Modification (en %)	147,83 %	75,64 %	63,87 %	11,56 %	5,53 %
alice					
1 mars 2008 - 9 janvier 2011	16	11,88	00:03:19	93,75 %	0,00 %
21 avril 2005 - 29 février 2008	3	18,67	00:06:54	100,00 %	0,00 %
Modification (en %)	433,33 %	-36,38 %	-51,90 %	-6,25 %	0,00 %
ask					
1 mars 2008 - 9 janvier 2011	8	2,00	00:02:00	87,50 %	62,50 %
21 avril 2005 - 29 février 2008	10	11,10	00:01:12	100,00 %	30,00 %
Modification (en %)	-20,00 %	-81,98 %	66,32 %	-12,50 %	108,33 %
					1 - 10 sur 18

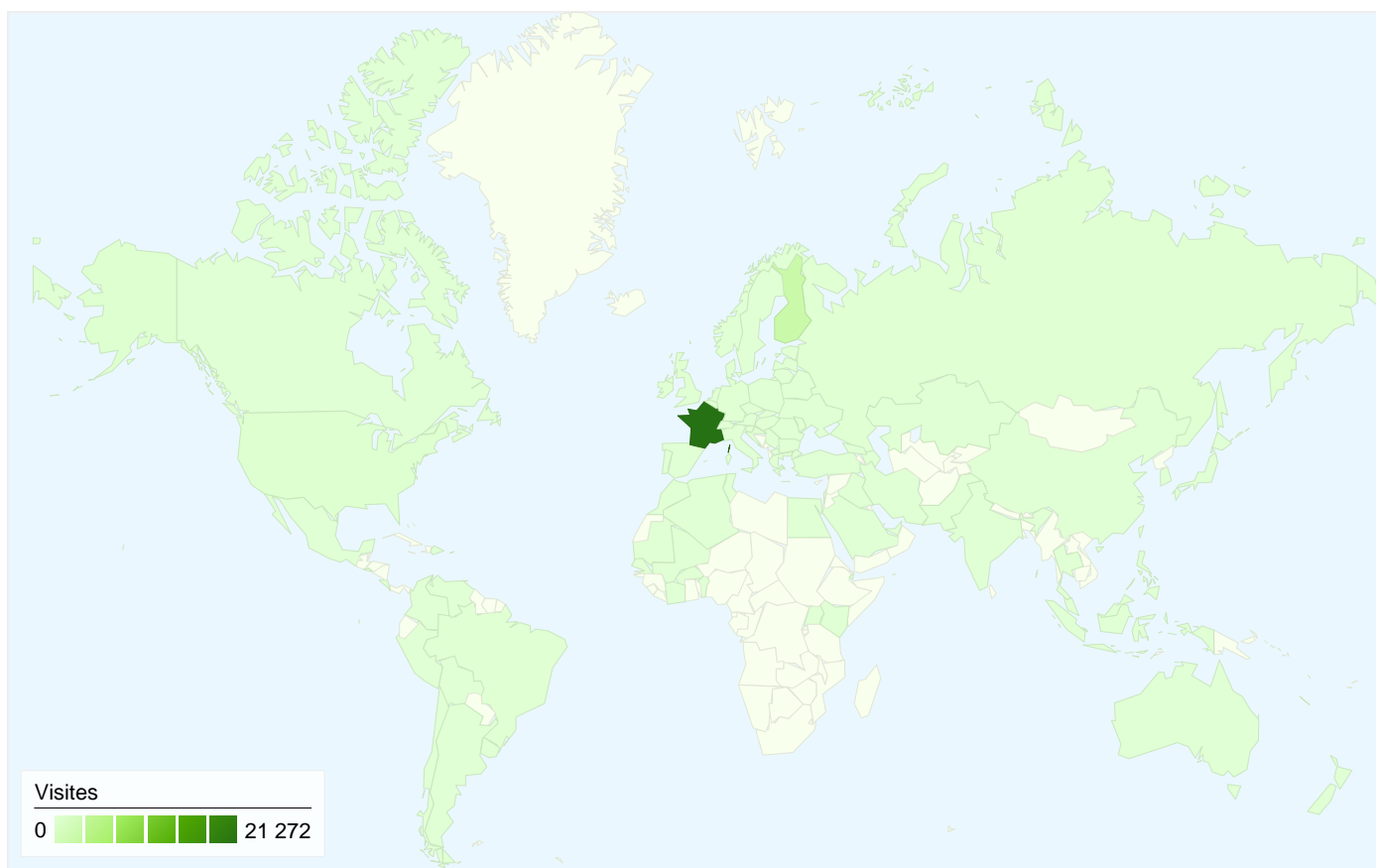


**25 606 visites ont utilisé 47 combinaisons navigateur/système d'exploitation.**

Fréquentation du site

Visites	Pages par visite	Temps moyen passé sur le site	Nouvelles visites (en %)	Taux de rebond	
<b>25 606</b> Préc. : 8 015 (219,48 %)	<b>9,65</b> Préc. : 5,29 (82,36 %)	<b>00:02:12</b> Préc. : 00:01:58 (11,53 %)	<b>75,33 %</b> Préc. : 76,61 % (-1,67 %)	<b>43,70 %</b> Préc. : 47,90 % (-8,75 %)	
Navigateur et système d'exploitation	Visites	Pages par visite	Temps moyen passé sur le site	Nouvelles visites (en %)	Taux de rebond
<b>Internet Explorer / Windows</b>					
1 mars 2008 - 9 janvier 2011	<b>12 049</b>	8,01	00:02:33	68,87 %	41,63 %
21 avril 2005 - 29 février 2008	<b>6 213</b>	5,51	00:02:05	72,56 %	45,45 %
Modification (en %)	<b>93,93 %</b>	45,25 %	23,20 %	<b>-5,08 %</b>	<b>-8,41 %</b>
<b>Firefox / Windows</b>					
1 mars 2008 - 9 janvier 2011	<b>9 483</b>	5,70	00:01:31	83,52 %	44,88 %
21 avril 2005 - 29 février 2008	<b>1 110</b>	5,53	00:01:53	90,54 %	45,41 %
Modification (en %)	<b>754,32 %</b>	3,12 %	<b>-19,93 %</b>	<b>-7,76 %</b>	<b>-1,16 %</b>
<b>Chrome / Windows</b>					
1 mars 2008 - 9 janvier 2011	<b>1 204</b>	28,35	00:02:22	80,15 %	38,46 %
21 avril 2005 - 29 février 2008	<b>0</b>	0,00	00:00:00	0,00 %	0,00 %
Modification (en %)	<b>100,00 %</b>	100,00 %	100,00 %	100,00 %	<b>100,00 %</b>
<b>Safari / Macintosh</b>					
1 mars 2008 - 9 janvier 2011	<b>746</b>	4,51	00:03:49	41,15 %	65,15 %
21 avril 2005 - 29 février 2008	<b>95</b>	5,64	00:03:18	80,00 %	43,16 %
Modification (en %)	<b>685,26 %</b>	<b>-20,03 %</b>	15,66 %	<b>-48,56 %</b>	<b>50,95 %</b>
<b>Opera / Windows</b>					
1 mars 2008 - 9 janvier 2011	<b>601</b>	44,41	00:03:07	72,38 %	29,12 %
21 avril 2005 - 29 février 2008	<b>26</b>	3,85	00:01:08	73,08 %	50,00 %
Modification (en %)	<b>2 211,54 %</b>	1 054,56 %	176,54 %	<b>-0,95 %</b>	<b>-41,76 %</b>
<b>Safari / Windows</b>					
1 mars 2008 - 9 janvier 2011	<b>592</b>	48,72	00:03:19	93,92 %	31,08 %
21 avril 2005 - 29 février 2008	<b>0</b>	0,00	00:00:00	0,00 %	0,00 %

Modification (en %)	100,00 %	100,00 %	100,00 %	100,00 %	100,00 %
Firefox / Macintosh					
1 mars 2008 - 9 janvier 2011	266	6,34	00:02:37	87,97 %	44,36 %
21 avril 2005 - 29 février 2008	58	5,40	00:02:31	72,41 %	43,10 %
Modification (en %)	358,62 %	17,52 %	4,03 %	21,48 %	2,92 %
Mozilla / Linux					
1 mars 2008 - 9 janvier 2011	230	1,19	00:00:02	99,13 %	97,39 %
21 avril 2005 - 29 février 2008	152	1,01	> 00:00:00	100,00 %	99,34 %
Modification (en %)	51,32 %	17,92 %	440,19 %	-0,87 %	-1,96 %
Firefox / Linux					
1 mars 2008 - 9 janvier 2011	143	5,57	00:02:21	62,94 %	44,76 %
21 avril 2005 - 29 février 2008	108	1,60	00:00:15	99,07 %	90,74 %
Modification (en %)	32,41 %	247,94 %	835,86 %	-36,47 %	-50,68 %
Konqueror / Linux					
1 mars 2008 - 9 janvier 2011	107	1,02	00:00:01	100,00 %	98,13 %
21 avril 2005 - 29 février 2008	199	1,44	00:00:16	91,46 %	80,40 %
Modification (en %)	-46,23 %	-29,37 %	-95,37 %	9,34 %	22,05 %
1 - 10 sur 47					

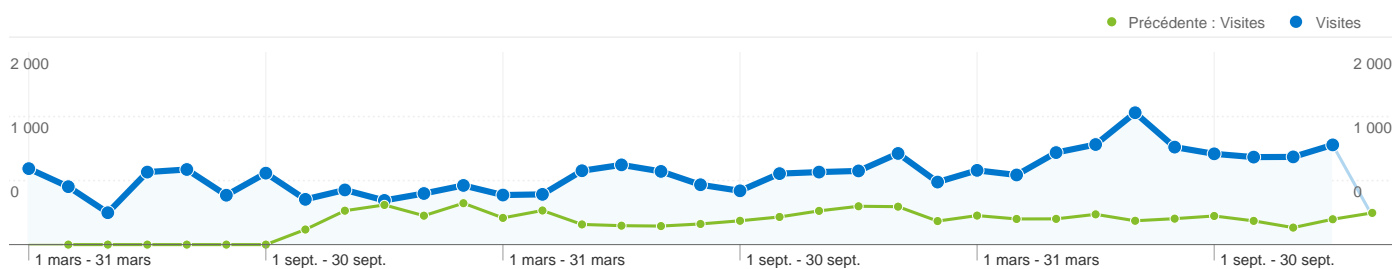


## 25 606 visite(s) provenant de 90 pays/territoires

### Fréquentation du site

Visites	Pages par visite	Temps moyen passé sur le site	Nouvelles visites (en %)	Taux de rebond	
<b>25 606</b> Préc. : 8 015 (219,48 %)	<b>9,65</b> Préc. : 5,29 (82,36 %)	<b>00:02:12</b> Préc. : 00:01:58 (11,53 %)	<b>75,33 %</b> Préc. : 76,61 % (-1,67 %)	<b>43,70 %</b> Préc. : 47,90 % (-8,75 %)	
Pays/Territoire	Visites	Pages par visite	Temps moyen passé sur le site	Nouvelles visites (en %)	Taux de rebond
<b>France</b>					
1 mars 2008 - 9 janvier 2011	<b>21 272</b>	9,90	00:02:11	73,49 %	45,03 %
21 avril 2005 - 29 février 2008	<b>6 145</b>	5,19	00:02:02	73,54 %	46,40 %
Modification (en %)	<b>246,17 %</b>	90,95 %	7,31 %	<b>-0,07 %</b>	-2,95 %
<b>Finland</b>					
1 mars 2008 - 9 janvier 2011	<b>2 684</b>	11,11	00:02:47	85,32 %	24,29 %
21 avril 2005 - 29 février 2008	<b>465</b>	11,56	00:03:26	81,72 %	21,94 %
Modification (en %)	<b>477,20 %</b>	-3,92 %	-18,71 %	4,41 %	10,74 %
<b>United States</b>					
1 mars 2008 - 9 janvier 2011	<b>301</b>	2,80	00:01:26	90,70 %	82,39 %
21 avril 2005 - 29 février 2008	<b>367</b>	1,59	00:00:15	99,18 %	88,56 %

Modification (en %)	<b>-17,98 %</b>	76,30 %	460,04 %	<b>-8,55 %</b>	-6,96 %
Germany					
1 mars 2008 - 9 janvier 2011	<b>116</b>	5,78	00:02:15	89,66 %	53,45 %
21 avril 2005 - 29 février 2008	<b>100</b>	9,98	00:04:04	72,00 %	37,00 %
Modification (en %)	<b>16,00 %</b>	<b>-42,13 %</b>	<b>-44,54 %</b>	24,52 %	<b>44,45 %</b>
Belgium					
1 mars 2008 - 9 janvier 2011	<b>115</b>	7,92	00:02:34	78,26 %	37,39 %
21 avril 2005 - 29 février 2008	<b>64</b>	4,95	00:01:37	89,06 %	53,12 %
Modification (en %)	<b>79,69 %</b>	59,93 %	59,34 %	<b>-12,13 %</b>	-29,62 %
United Kingdom					
1 mars 2008 - 9 janvier 2011	<b>102</b>	6,52	00:02:39	76,47 %	39,22 %
21 avril 2005 - 29 février 2008	<b>99</b>	7,87	00:03:57	77,78 %	34,34 %
Modification (en %)	<b>3,03 %</b>	<b>-17,14 %</b>	<b>-32,75 %</b>	<b>-1,68 %</b>	<b>14,19 %</b>
Brazil					
1 mars 2008 - 9 janvier 2011	<b>97</b>	1,91	00:00:04	4,12 %	32,99 %
21 avril 2005 - 29 février 2008	<b>8</b>	2,25	00:00:50	87,50 %	50,00 %
Modification (en %)	<b>1 112,50 %</b>	<b>-15,23 %</b>	<b>-91,49 %</b>	<b>-95,29 %</b>	<b>-34,02 %</b>
Russia					
1 mars 2008 - 9 janvier 2011	<b>93</b>	3,09	00:00:35	96,77 %	79,57 %
21 avril 2005 - 29 février 2008	<b>3</b>	3,00	00:00:19	100,00 %	33,33 %
Modification (en %)	<b>3 000,00 %</b>	2,87 %	78,98 %	<b>-3,23 %</b>	<b>138,71 %</b>
Ireland					
1 mars 2008 - 9 janvier 2011	<b>89</b>	1,10	> 00:00:00	100,00 %	98,88 %
21 avril 2005 - 29 février 2008	<b>48</b>	1,00	00:00:00	100,00 %	100,00 %
Modification (en %)	<b>85,42 %</b>	10,11 %	100,00 %	0,00 %	-1,12 %
Canada					
1 mars 2008 - 9 janvier 2011	<b>57</b>	4,98	00:01:11	94,74 %	49,12 %
21 avril 2005 - 29 février 2008	<b>75</b>	3,77	00:00:50	93,33 %	65,33 %
Modification (en %)	<b>-24,00 %</b>	32,04 %	42,23 %	1,50 %	-24,81 %
1 - 10 sur 90					

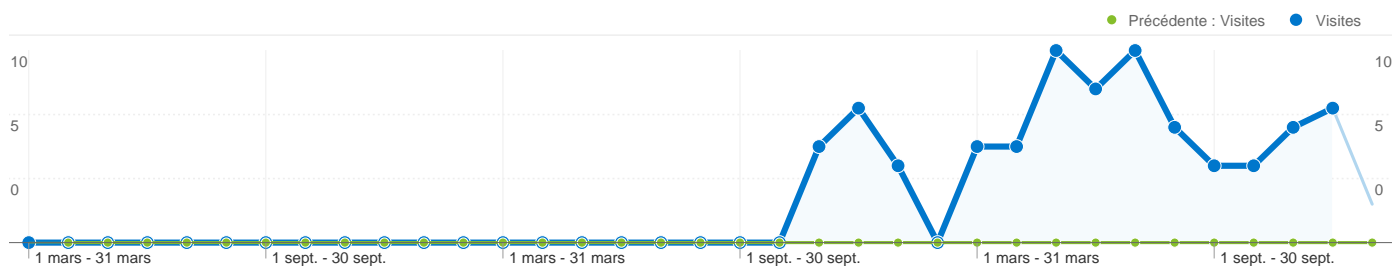


## 25 606 visite(s) provenant de 2 532 fournisseurs de services

### Fréquentation du site

Visites	Pages par visite	Temps moyen passé sur le site	Nouvelles visites (en %)	Taux de rebond	
<b>25 606</b> Préc. : 8 015 (219,48 %)	<b>9,65</b> Préc. : 5,29 (82,36 %)	<b>00:02:12</b> Préc. : 00:01:58 (11,53 %)	<b>75,33 %</b> Préc. : 76,61 % (-1,67 %)	<b>43,70 %</b> Préc. : 47,90 % (-8,75 %)	
Fournisseur de services	Visites	Pages par visite	Temps moyen passé sur le site	Nouvelles visites (en %)	Taux de rebond
dynamic pools					
1 mars 2008 - 9 janvier 2011	<b>10 264</b>	14,35	00:01:49	79,97 %	43,81 %
21 avril 2005 - 29 février 2008	<b>130</b>	7,85	00:02:53	61,54 %	40,77 %
Modification (en %)	<b>7 795,38 %</b>	82,75 %	<b>-36,89 %</b>	29,95 %	<b>7,47 %</b>
proxad / free sas					
1 mars 2008 - 9 janvier 2011	<b>1 379</b>	6,06	00:03:25	85,64 %	43,15 %
21 avril 2005 - 29 février 2008	<b>123</b>	8,89	00:03:16	81,30 %	38,21 %
Modification (en %)	<b>1 021,14 %</b>	<b>-31,81 %</b>	4,52 %	5,34 %	<b>12,92 %</b>
bsorl158 orleans bloc 1					
1 mars 2008 - 9 janvier 2011	<b>964</b>	5,30	00:02:41	54,05 %	40,98 %
21 avril 2005 - 29 février 2008	<b>19</b>	3,05	00:00:46	21,05 %	63,16 %
Modification (en %)	<b>4 973,68 %</b>	73,65 %	245,58 %	156,72 %	<b>-35,12 %</b>
bsorl158 orleans bloc 2					
1 mars 2008 - 9 janvier 2011	<b>952</b>	4,80	00:02:07	50,84 %	41,07 %
21 avril 2005 - 29 février 2008	<b>15</b>	7,67	00:02:07	40,00 %	40,00 %
Modification (en %)	<b>6 246,67 %</b>	<b>-37,37 %</b>	<b>-0,10 %</b>	27,10 %	<b>2,68 %</b>
bsorl158 orl ans bloc 1					
1 mars 2008 - 9 janvier 2011	<b>945</b>	5,46	00:02:20	44,87 %	45,82 %
21 avril 2005 - 29 février 2008	<b>0</b>	0,00	00:00:00	0,00 %	0,00 %
Modification (en %)	<b>100,00 %</b>	100,00 %	100,00 %	100,00 %	<b>100,00 %</b>
bsorl158 orl ans bloc 2					
1 mars 2008 - 9 janvier 2011	<b>911</b>	5,54	00:02:25	47,31 %	43,69 %
21 avril 2005 - 29 février 2008	<b>7</b>	4,86	00:01:22	42,86 %	42,86 %

Modification (en %)	12 914,29 %	14,01 %	75,53 %	10,39 %	1,94 %
elisa oyj					
1 mars 2008 - 9 janvier 2011	650	11,02	00:03:09	83,38 %	22,00 %
21 avril 2005 - 29 février 2008	62	15,10	00:04:16	83,87 %	22,58 %
Modification (en %)	948,39 %	-26,97 %	-26,43 %	-0,58 %	-2,57 %
tele2 france s.a					
1 mars 2008 - 9 janvier 2011	570	2,64	00:01:11	82,81 %	67,02 %
21 avril 2005 - 29 février 2008	653	3,27	00:01:00	88,51 %	50,84 %
Modification (en %)	-12,71 %	-19,36 %	19,40 %	-6,45 %	31,81 %
broadband access pool					
1 mars 2008 - 9 janvier 2011	416	11,81	00:03:02	86,54 %	24,28 %
21 avril 2005 - 29 février 2008	52	12,06	00:03:26	96,15 %	9,62 %
Modification (en %)	700,00 %	-2,09 %	-11,30 %	-10,00 %	152,50 %
france telecom					
1 mars 2008 - 9 janvier 2011	257	5,10	00:02:54	68,48 %	38,91 %
21 avril 2005 - 29 février 2008	95	8,05	00:04:47	55,79 %	36,84 %
Modification (en %)	170,53 %	-36,65 %	-39,32 %	22,75 %	5,61 %
1 - 10 sur 2 532					



## Ces mobiles ont généré 83 visites via 6 systèmes d'exploitation.

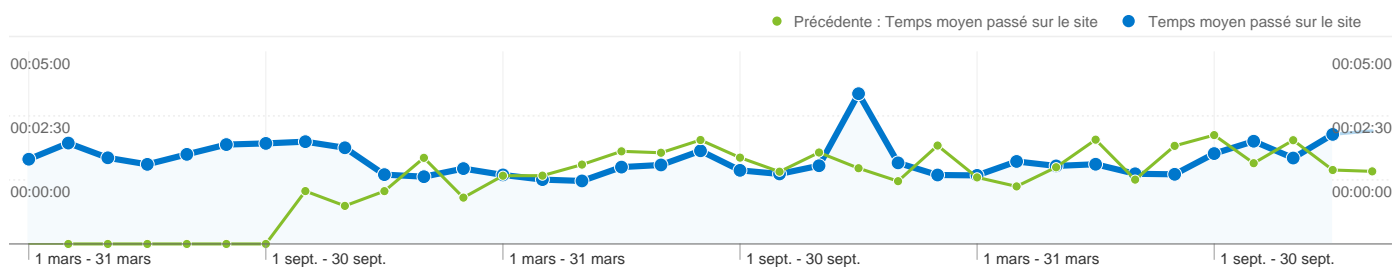
### Fréquentation du site

Visites	Pages par visite	Temps moyen passé sur le site	Nouvelles visites (en %)	Taux de rebond	
<b>83</b> Préc. : 0 (100,00 %)	<b>2,81</b> Préc. : 0,00 (100,00 %)	<b>00:01:40</b> Préc. : 00:00:00 (100,00 %)	<b>79,52 %</b> Préc. : 0,00 % (100,00 %)	<b>54,22 %</b> Préc. : 0,00 % (100,00 %)	
Système d'exploitation	Visites	Pages par visite	Temps moyen passé sur le site	Nouvelles visites (en %)	Taux de rebond
<b>iPhone</b>					
1 mars 2008 - 9 janvier 2011	<b>50</b>	2,66	00:01:49	70,00 %	60,00 %
21 avril 2005 - 29 février 2008	<b>0</b>	0,00	00:00:00	0,00 %	0,00 %
Modification (en %)	<b>100,00 %</b>	100,00 %	100,00 %	100,00 %	<b>100,00 %</b>
<b>SymbianOS</b>					
1 mars 2008 - 9 janvier 2011	<b>22</b>	3,36	00:01:53	100,00 %	40,91 %
21 avril 2005 - 29 février 2008	<b>0</b>	0,00	00:00:00	0,00 %	0,00 %
Modification (en %)	<b>100,00 %</b>	100,00 %	100,00 %	100,00 %	<b>100,00 %</b>
<b>Android</b>					
1 mars 2008 - 9 janvier 2011	<b>4</b>	1,50	00:00:15	100,00 %	75,00 %
21 avril 2005 - 29 février 2008	<b>0</b>	0,00	00:00:00	0,00 %	0,00 %
Modification (en %)	<b>100,00 %</b>	100,00 %	100,00 %	100,00 %	<b>100,00 %</b>
<b>iPad</b>					
1 mars 2008 - 9 janvier 2011	<b>3</b>	3,33	00:00:17	100,00 %	33,33 %
21 avril 2005 - 29 février 2008	<b>0</b>	0,00	00:00:00	0,00 %	0,00 %
Modification (en %)	<b>100,00 %</b>	100,00 %	100,00 %	100,00 %	<b>100,00 %</b>
<b>iPod</b>					
1 mars 2008 - 9 janvier 2011	<b>3</b>	3,00	00:01:22	33,33 %	33,33 %
21 avril 2005 - 29 février 2008	<b>0</b>	0,00	00:00:00	0,00 %	0,00 %
Modification (en %)	<b>100,00 %</b>	100,00 %	100,00 %	100,00 %	<b>100,00 %</b>
<b>Samsung</b>					
1 mars 2008 - 9 janvier 2011	<b>1</b>	1,00	00:00:00	100,00 %	100,00 %
21 avril 2005 - 29 février 2008	<b>0</b>	0,00	00:00:00	0,00 %	0,00 %

Modification (en %)	100,00 %	100,00 %	0,00 %	100,00 %	100,00 %
					1 - 6 sur 6

# Temps passé sur le site, tous visiteurs confondus

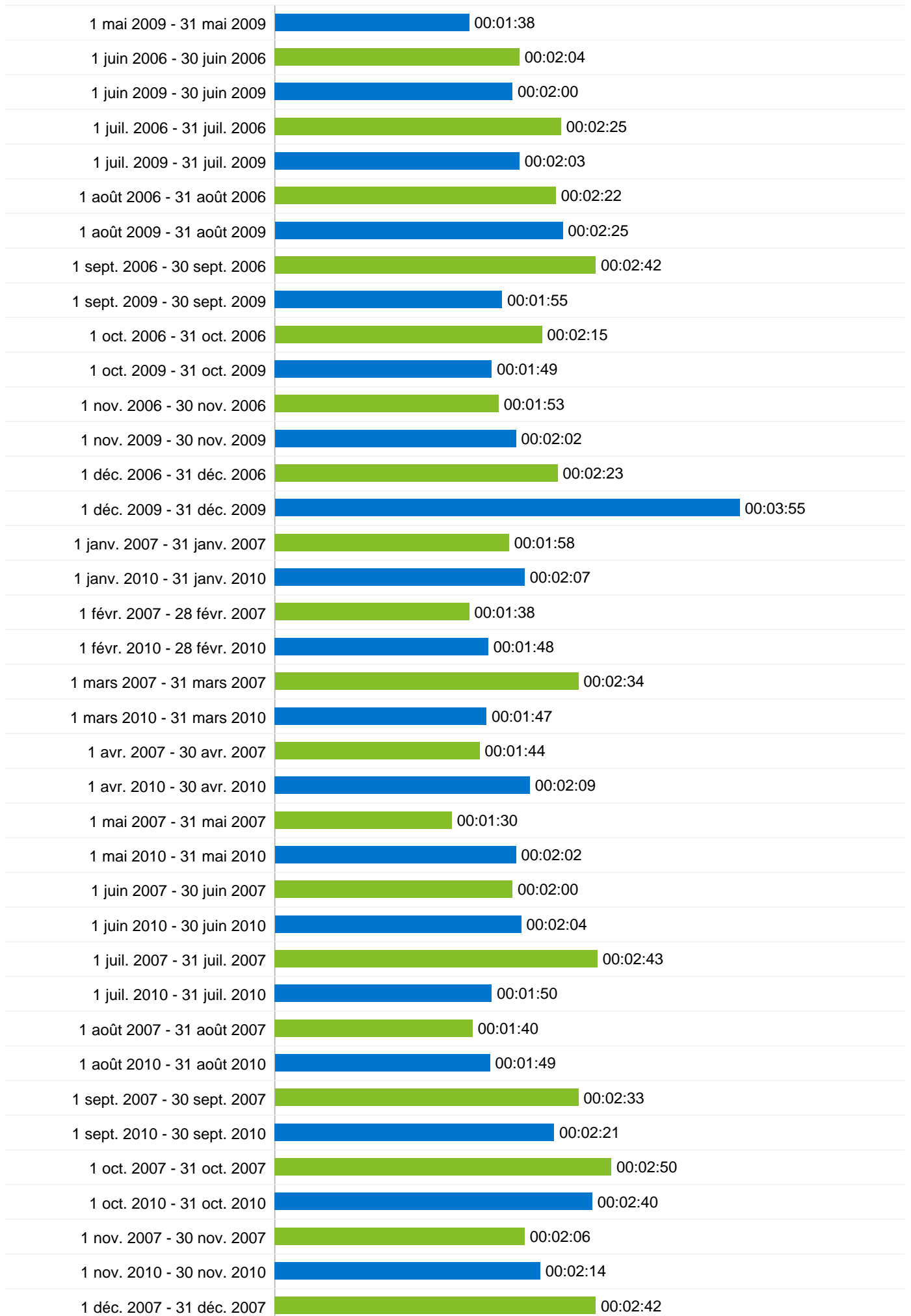
1 mars 2008 - 9 janv. 2011  
 Comparaison avec : 21 avr. 2005 - 29 févr. 2008







**00:02:12** Temps moyen passé sur le site

Précédente : 00:01:58 (11,53 %)

1 mars 2008 - 31 mars 2008	00:02:12
21 avr. 2005 - 30 avr. 2005	00:00:00
1 avr. 2008 - 30 avr. 2008	00:02:38
1 mai 2005 - 31 mai 2005	00:00:00
1 mai 2008 - 31 mai 2008	00:02:15
1 juin 2005 - 30 juin 2005	00:00:00
1 juin 2008 - 30 juin 2008	00:02:04
1 juil. 2005 - 31 juil. 2005	00:00:00
1 juil. 2008 - 31 juil. 2008	00:02:20
1 août 2005 - 31 août 2005	00:00:00
1 août 2008 - 31 août 2008	00:02:35
1 sept. 2005 - 30 sept. 2005	00:00:00
1 sept. 2008 - 30 sept. 2008	00:02:37
1 oct. 2005 - 31 oct. 2005	00:00:00
1 oct. 2008 - 31 oct. 2008	00:02:40
1 nov. 2005 - 30 nov. 2005	00:01:23
1 nov. 2008 - 30 nov. 2008	00:02:30
1 déc. 2005 - 31 déc. 2005	00:00:59
1 déc. 2008 - 31 déc. 2008	00:01:48
1 janv. 2006 - 31 janv. 2006	00:01:22
1 janv. 2009 - 31 janv. 2009	00:01:45
1 févr. 2006 - 28 févr. 2006	00:02:14
1 févr. 2009 - 28 févr. 2009	00:01:58
1 mars 2006 - 31 mars 2006	00:01:12
1 mars 2009 - 31 mars 2009	00:01:48
1 avr. 2006 - 30 avr. 2006	00:01:47
1 avr. 2009 - 30 avr. 2009	00:01:40
1 mai 2006 - 31 mai 2006	00:01:47



1 déc. 2010 - 31 déc. 2010		00:02:51
1 janv. 2008 - 31 janv. 2008		00:01:55
1 janv. 2011 - 9 janv. 2011		00:02:57
1 févr. 2008 - 29 févr. 2008		00:01:53